



NOTAS EXPLICATIVAS DAS DEMONSTRAÇÕES CONTÁBEIS
RELATIVAS AOS EXERCÍCIOS FINDOS EM 31 DE DEZEMBRO DE
2020 E DE 2019

**NOTAS EXPLICATIVAS ÀS DEMONSTRAÇÕES CONTÁBEIS
EM 31 DE DEZEMBRO DE 2020 e 2019
(Em reais)**

1. Contexto operacional

A Fundação de Empreendimentos Científicos e Tecnológicos – Finatec, é uma pessoa jurídica de direito privado, sem fins lucrativos, criada em 08.05.1992. Com o objetivo de promover e apoiar o desenvolvimento científico, tecnológico e de inovação no País a FINATEC trabalha apoiando projetos científicos, que auxiliará na formação de cidadãos que contribuirão com o fomento da educação brasileira.

Como gestora de projetos científicos, a FINATEC concede ao pesquisador, às empresas ou às agências financiadoras suporte necessário para a execução do projeto a ser apoiado. Com planejamento prévio, firmado em comum acordo entre o pesquisador e o financiador, o projeto passará a ser executado de forma clara, eficiente e transparente.

Está totalmente a cargo da FINATEC a administração e a responsabilidade pela contratação de pessoal (celetista, bolsistas, estagiários), aquisição de bens e serviços nacionais ou internacionais, despesas com locomoção, realização de cursos e eventos e outros detalhes pertinentes ao projeto, ficando o pesquisador concentrado nos aspectos acadêmicos e científicos dos seus projetos.

No âmbito do ano de 2020 a Fundação acompanhou a gestão administrativa e financeira dos projetos conforme sua finalidade. Ao longo do ano, foram emitidas 124 propostas, sendo gerenciados 221 projetos, sendo 100 iniciados durante o ano de 2020, representando um total de R\$ 238.000.000,00.

Nossa carteira ainda é majoritariamente de projetos executados pela UnB (74%). Em seguida, temos um quarto de projetos executados diretamente pela Finatec (25%) e restante pelas outras apoiadas

Os contratos relevantes em recursos geridos e por área de abrangência são:

O Projeto do Banco Interamericano de Desenvolvimento – BID é dividido em uma atividade de administração e outros 3 (três) componentes, abrangendo a sua execução nos estados de Minas Gerais, Rio de Janeiro e São Paulo. O recurso total do projeto foi então dividido entre os seguintes subprojetos:

a) Projeto 6046 - GEF/BID/MCTI/SP/MG/FINATEC - Recuperação e Proteção de serviços de Clima e Biodiversidade no Corredor Sudeste da Mata Atlântica Brasileira.

Financiador: Banco Interamericano de Desenvolvimento – BID

Valor aprovado: R\$ 91.807.979,52

Início: 16/12/2015

Término: 28/07/2023

Saldo a executar em 31.12.2020: R\$ 31.443.302,43

Objeto: Recuperação e proteção de serviços de clima e biodiversidade no corredor Sudeste da Mata Atlântica Brasileira. Este Projeto é financiado com recursos do Fundo para o Meio Ambiente Global (GEF – *Global Environment Facility*) tendo o Banco Interamericano de Desenvolvimento (BID), que é um dos administradores credenciados do GEF, como agência financiadora, e a Fundação de Empreendimentos Científicos e Tecnológicos – FINATEC, como órgão executor (OE) dos recursos do GEF.


Orlando Balbino Araújo
Gerente Financeiro-Contábil
FINATEC


Prof. Armando de Azevedo Caldeira Pires
Diretor-Presidente
FINATEC

**NOTAS EXPLICATIVAS ÀS DEMONSTRAÇÕES CONTÁBEIS
EM 31 DE DEZEMBRO DE 2020 e 2019
(Em reais)**

Estes recursos foram captados pela União, sendo o Ministério da Ciência, Tecnologia e Inovação – MCTI seu proponente, uma vez que, na qualidade de membro da Comissão Interministerial de Mudança Global do Clima e formulador da política nacional voltada para mudanças climáticas, sendo também o responsável pela Comunicação Nacional sobre emissões de gases de efeito estufa à Convenção Quadro de Mudanças Globais do Clima (CQMGC) tendo, como referência geral, as diretrizes da Convenção sobre Diversidade Biológica (CDB).

Os recursos do GEF foram obtidos para esta região da Mata Atlântica, na Bacia do Rio Paraíba do Sul, tendo como parceiros os Estados do Rio de Janeiro, São Paulo e Minas Gerais, e entidades vinculadas, tendo em vista que são responsáveis pela formulação das Políticas Estaduais de Meio Ambiente e pela gestão ambiental em seus respectivos territórios, e que definiram a Bacia do Rio Paraíba do Sul e as áreas inseridas em Unidades de Conservação de Uso Sustentável e em Zona de Amortecimento de Unidades de Conservação de Proteção Integral, localizadas no Corredor Sudeste da Mata Atlântica, como áreas prioritárias para o desenvolvimento conjunto e integrado de metodologias e instrumentos voltados à recuperação de estoques de carbono e à conservação da biodiversidade.

a.1) Projeto 6126 - GEF/BID/MCTI - Componente 1: “Fortalecimento da capacidade institucional para manejo e monitoramento dos estoques de carbono e da biodiversidade”

Financiador: Banco Interamericano de Desenvolvimento – BID
Valor aprovado: R\$ 13.036.174,92
Início: 16/12/2015
Término: 28/07/2023
Saldo a executar em 31.12.2020: R\$ 4.152.084,82.

a.2) Projeto 6127 - GEF/BID/FINATEC - Componente 1: “Fortalecimento da capacidade institucional para manejo e monitoramento dos estoques de carbono e da biodiversidade”

Financiador: Banco Interamericano de Desenvolvimento – BID
Valor aprovado: R\$ 457.050,00
Início: 16/12/2015
Término: 28/07/2023
Saldo a executar em 31.12.2020: R\$ 74.410,90.

a.3) Projeto 6128 - GEF/BID/MCTI/RJ/SP/MG/FINATEC – Administração - “Recuperação e Proteção de Serviços de Clima e Biodiversidade no Corredor Sudeste da Mata Atlântica Brasileira”.

Financiador: Banco Interamericano de Desenvolvimento – BID
Valor aprovado: R\$ 4.799.786,68
Início: 16/12/2015
Término: 28/07/2023
Saldo a executar em 31.12.2020: R\$ 2.020.789,80.



**NOTAS EXPLICATIVAS ÀS DEMONSTRAÇÕES CONTÁBEIS
EM 31 DE DEZEMBRO DE 2020 e 2019
(Em reais)**

a.4) Projeto 6129 - GEF/BID/SP - Componente 2: "Incrementos dos estoques de carbono na Bacia do Paraíba do Sul".

Financiador: Banco Interamericano de Desenvolvimento – BID

Valor aprovado: R\$ 22.142.548,67

Início: 16/12/2015

Término: 28/07/2023

Saldo a executar em 31.12.2020: R\$ 5.818.411,79.

a.5) Projeto 6130 - GEF/BID/RJ - Componente 2: "Incrementos dos estoques de carbono na Bacia do Paraíba do Sul".

Financiador: Banco Interamericano de Desenvolvimento – BID

Valor aprovado: R\$ 12.538.404,81

Início: 16/12/2015

Término: 28/07/2023

Saldo a executar em 31.12.2020: R\$ 3.200.652,64.

a.6) Projeto 6131 - GEF/BID/MG - Componente 2: "Incrementos dos estoques de carbono na Bacia do Paraíba do Sul".

Financiador: Banco Interamericano de Desenvolvimento – BID

Valor aprovado: R\$ 10.984.434,84

Início: 16/12/2015

Término: 28/07/2023

Saldo a executar em 31.12.2020: R\$ 4.378.830,28

a.7) Projeto 6132 - GEF/BID/FINATEC - Componente 2: "Incrementos dos estoques de carbono na Bacia do Paraíba do Sul".

Financiador: Banco Interamericano de Desenvolvimento – BID

Valor aprovado: R\$ 457.050,00

Início: 16/12/2015

Término: 28/07/2023

Saldo a executar em 31.12.2020: R\$ 74.410,90.

a.8) Projeto 6133 - GEF/BID/SP - Componente 3: "Incremento da efetividade e sustentabilidade financeira das unidades de conservação no Corredor Sudeste da Mata Atlântica".


Financiador: Banco Interamericano de Desenvolvimento – BID

Valor aprovado: R\$ 26.935.479,60

Início: 16/12/2015

Término: 15/12/2020

Saldo a executar em 31.12.2020: R\$ 10.716.679,57



**NOTAS EXPLICATIVAS ÀS DEMONSTRAÇÕES CONTÁBEIS
EM 31 DE DEZEMBRO DE 2020 e 2019
(Em reais)**

a.9) Projeto 6134 - GEF/BID/FINATEC - Componente 3: "Incremento da efetividade e sustentabilidade financeira das unidades de conservação no Corredor Sudeste da Mata Atlântica".

Financiador: Banco Interamericano de Desenvolvimento – BID

Valor aprovado: R\$ 457.050,00

Início: 16/12/2015

Término: 15/12/2020

Saldo a executar em 31.12.2020: R\$ 74.410,90.

b) Projeto 6321 - FUB/FS - ARBOCONTROL - "Arbovírus dengue, zika e chikungunya compartilham o mesmo inseto vetor: o mosquito Aedes aegypti - moléculas do Brasil e do mundo para o controle, novas tecnologias em saúde e gestão da informação, educação e comunicação".

Financiador: Ministério da Saúde

Valor aprovado: R\$ 26.134.080,00

Início: 16/03/2017

Término: 28.07.2023

Saldo a executar em 31.12.2020: R\$ 11.240.616,25.

b.1) Projeto 6322 - FUB/FS - ARBOCONTROL - Componente 1 - Pesquisa para o controle de vetor.

Financiador: Ministério da Saúde

Valor aprovado: R\$ 17.049.964,40

Início: 16/03/2017

Término: 28/07/2023

Saldo a executar em 31.12.2020: R\$ 7.706.135,80.

Objeto: Pesquisa para o controle de vetor: prospecção de substâncias comerciais e da biodiversidade do Brasil e do mundo; prospecção de extratos de plantas, de microrganismos endolíticos e de animais e microrganismos marinhos de biomas do Brasil e do mundo, para o isolamento de substâncias ativas; controle de formas imaturas (ovo, larva e pupa) e adulta do vetor Aedes aegypti; estudo de feromônios; repelentes de ambiente; ensaios em campo e avaliação da população de mosquitos antes e depois da intervenção do projeto ArboControl; estudo para o desenvolvimento tecnológico de novos produtos.

b.2) Projeto 6323 - FUB/FS - ARBOCONTROL - Componente 2 - Novas tecnologias em saúde

Financiador: Ministério da Saúde

Valor aprovado: R\$ 4.891.382,73

Início: 16/03/2017

Término: 28/07/2023

Saldo a executar em 31.12.2020: R\$ 1.092.266,51.

Objeto: Novas tecnologias em saúde, tais como: Diagnóstico dos sistemas de informações epidemiológicas, assistenciais, ambientais e entomológicas disponíveis no Ministério da Saúde e identificação de dados a serem coletados para integração dos mesmos; desenvolvimento de módulo de vigilância vetorial para Zika, Dengue, Chikungunya elaborado para compor Sistema Nacional de Controle

**NOTAS EXPLICATIVAS ÀS DEMONSTRAÇÕES CONTÁBEIS
EM 31 DE DEZEMBRO DE 2020 e 2019
(Em reais)**

Vetorial, desenvolvido inicialmente para Malária e de aplicativos de campo para coleta de dados epidemiológicos, assistenciais, ambientais e entomológicas, em plataformas online e offline; Implantação de *Business Intelligence* (BI) aplicado às informações epidemiológicas, assistenciais, ambientais e entomológicas, para integração, monitoramento e análise dos dados coletados.

b.3) Projeto 6324 - FUB/FS - ARBOCONTROL - Componente 3 - Educação, informação e comunicação para o controle do vetor Novas tecnologias em saúde.

Financiador: Ministério da Saúde

Valor aprovado: R\$ 4.192.732,87

Início: 16/03/2017

Término: 28/07/2023

Saldo a executar em 31.12.2020: R\$ 1.389.915,91.

Objeto: Desenvolver a educação, informação e comunicação para o controle do vetor: avaliação Nacional das Estratégias de Educação, informação e comunicação, produzidas pelo Ministério da Saúde no controle do vetor *Aedes aegypti* e as arboviroses dengue, zika e chikungunya, tradução do conhecimento para a tomada de decisão pelos gestores, acadêmicos e a população, visando a sustentabilidade das estratégias promotoras de saúde.

c) Projeto 6979 - FUB/FNDE/CEAG-Desenvolvimento Regional, Governo e Pós-Pandemia

Financiador: Ministério da Educação

Valor aprovado: R\$ 90.000.000,00

Início: 25/11/2020

Término: 25/03/2023

Saldo a executar em 31.12.2020: R\$ 40.002.696,31.

d) Projeto 6897 - FAPDF/COVID-19 - O Distrito Federal no Combate ao COVID-19

Financiador: Ministério da Educação

Valor aprovado: R\$ 30.000.000,00

Início: 31/03/2020

Término: 30/03/2022

Saldo a executar em 31.12.2020: R\$ 16.601.479,33.

e) Projeto 6902 – FUB/NMT - MEC/UnB-Ações integradas de pesquisa e serviço para o enfrentamento da pandemia de Covid-19 no Distrito Federal


Financiador: Fundação Universidade de Brasília - FUB

Valor aprovado: R\$ 6.572.000,00

Início: 15/05/2020

Término: 15/05/2021

Saldo a executar em 31.12.2020: R\$ 5.976.656,92.



NOTAS EXPLICATIVAS ÀS DEMONSTRAÇÕES CONTÁBEIS
EM 31 DE DEZEMBRO DE 2020 e 2019
(Em reais)

Demonstração do Fluxo Financeiro dos Projetos				
Contas Contábeis	Ref.	ATIVO		
		2019	movimento	2020
Banco c/ movimento - Recurso com Restrição	4.2	2.076.090,76	524.198,09	2.600.288,85
Aplicação Financeira - Recurso com Restrição	4.2	75.389.721,86	88.613.679,25	164.003.401,11
Clientes - Recurso Com Restrição	5.2	16.009.230,89	(13.487.683,69)	2.521.547,20
Contas a Receber - Projetos	5.3	13.687,73	75.880,99	89.568,72
Empréstimos Concedido a Projetos		637.037,47	(637.037,47)	0,00
Recursos de Parcerias em Projetos		0,00	370.477,75	370.477,75
Adiantamentos a Fornecedores		923.301,26	(3.847,42)	919.453,84
Imobilizado Com Restrição	10.2	26.438.027,93	8.931.730,49	35.369.758,42
Total		121.487.097,90	75.455.667,50	205.874.495,89
Contas Contábeis		PASSIVO		
		2019	movimento	2020
Contas a Pagar - com restrição		0,00	0,00	(321.421,52)
Outras obrigações sem restrições*		(635.534,21)	635.534,21	(6.546,11)
Fornecedor - Com restrição		(1.401.767,74)	(1.607.735,03)	(3.009.502,77)
Obrigações Sociais e Trabalhistas com restrições		(1.717.070,31)	(710.871,08)	(2.421.773,80)
Outras Obrigações com restrições		(929.533,10)	876.692,00	(52.841,10)
Recursos de Projetos em Execução - 2020	15	(85.970.295,76)	(77.664.938,25)	(163.634.860,74)
Empréstimos de Projetos		(2.518.597,18)	1.460.805,75	(1.057.791,43)
Mensalidades - com restrição		(538.559,93)	538.559,93	0,00
Obrigações Sociais e Trabalhistas		(1.337.711,74)	(1.337.711,74)	0,00
Bens para Doação - Com Restrição		(26.438.027,93)	(8.931.730,49)	(35.369.758,42)
Total		(121.487.097,90)	(86.741.394,70)	(205.874.495,89)

* R\$ 55.427,62 = R\$ 6.546,11 (Recursos com restrição) + R\$ 48.881,51 (Recursos sem Restrição).

2. Apresentação das demonstrações contábeis e principais práticas contábeis

As demonstrações contábeis foram elaboradas de acordo com as práticas contábeis adotadas no Brasil, pelas Normas Brasileiras de Contabilidade, notadamente da ITG 2000(R1); ITG 2002 (R1), da NBC TG 1000, da NBC TG 07 (R1) e demais normas, todas aplicáveis às entidades sem fins lucrativos.

Nos registros contábeis a moeda funcional e de apresentação das Demonstrações Contábeis, considerada o ambiente primário, estão expressos em Real (R\$).

2.1. Apuração do Resultado

As receitas e as despesas são registradas de acordo com o regime contábil de competência, a qual estabelece que sejam incluídas na Apuração de Resultado dos períodos em que ocorrerem, simultaneamente, quando se correlacionarem e independentemente de recebimento ou pagamento.

**NOTAS EXPLICATIVAS ÀS DEMONSTRAÇÕES CONTÁBEIS
EM 31 DE DEZEMBRO DE 2020 e 2019
(Em reais)**

A apuração do resultado das atividades da Fundação é apresentada de duas formas:

A primeira apuração, se refere aos recursos recebidos dos financiadores, denominados "Recursos com Restrição" que são contabilizados em contas do Passivo. Neste caso, as aquisições realizadas são contabilizadas como despesas e em contrapartida a constituição de receita de igual valor, com a redução do Passivo, fazendo com que o resultado apurado seja zero.

Para a segunda apuração, relativo aos recursos próprios da Fundação denominados "Recursos sem Restrição", os gastos são contabilizados em Despesas e os recebimentos como Receitas, pelo regime de competência, apurando-se o resultado que poderá ser apresentado como Déficit ou Superávit.

Por ser uma entidade sem finalidade de lucros, a Fundação goza da isenção de imposto de renda e contribuição social incidente sobre o superávit apurado.

2.2. Ativo Circulante e Não Circulante

Os direitos são demonstrados pelos valores de realização, incluídos os rendimentos e as variações monetárias ou cambiais incorridos e deduzidos das correspondentes rendas a apropriar, quando aplicáveis.

2.3. Ativo Imobilizado

Os itens do Ativo Imobilizado - Sem Restrição - Administração - estão demonstrados ao valor de custo, deduzidos de depreciação e perda por redução ao valor recuperável acumulada (impairment). Quaisquer ganhos ou perdas na baixa de um item do imobilizado são determinados pela diferença entre os valores de aquisição e o valor contábil do ativo e são reconhecidos no resultado.

Quanto ao Ativo Imobilizado - Com Restrição, cujos bens estão registrados na Fundação, mas sob a posse do coordenador do projeto, sua utilização está vinculada às regras contratuais do financiador e cuja propriedade será definida ao final do contrato, são demonstrados pelo custo de aquisição, para os quais não há teste de impairment.

A Fundação, com vistas a atender os normativos contábeis aplicáveis a avaliação da perda recuperável do Ativo Imobilizado contratou em 2019, empresa especializada para verificar se houve ou não indicativos de perda no valor recuperável de seus ativos. O laudo emitido, pela empresa Avalor Engenharia de Avaliações Ltda, registrada no CREA/SP nº 1697050, determinou que o valor econômico – financeiro de sua operação comparado ao seu imobilizado não apresentava perdas e, portanto, não havia necessidade de ajuste por meio de imparidade (*impairment test*). Considerando que não houve acréscimo e sim redução (efeito da depreciação) na posição do imobilizado em 2020, não há justificativa para a realização de um novo teste de imparidade.



NOTAS EXPLICATIVAS ÀS DEMONSTRAÇÕES CONTÁBEIS
EM 31 DE DEZEMBRO DE 2020 e 2019
(Em reais)

2.4. Passivo Circulante e Não circulante

Demonstrado por valores conhecidos ou calculáveis, acrescidos, quando aplicável, dos correspondentes encargos.

2.5. Patrimônio Líquido

Representado pelo patrimônio social da Fundação e Reserva para Investimento, acrescido dos resultados superavitários ou deficitários anuais conforme o caso.

3. Instrumentos Financeiros

a) A Fundação mantém operações com instrumentos financeiros que incluem aplicações financeiras, contas a receber e outros recebíveis, caixa e equivalentes de caixa, empréstimos a projetos, assim como contas a pagar e outras dívidas. A classificação depende da finalidade para a qual os instrumentos financeiros foram adquiridos.

b) Empréstimos a projetos são ativos financeiros concedidos, temporariamente, como estabelece Ato da Diretoria Executiva da FINATEC N° 006/2015, e mediante justificativa fundamentada para auxílio financeiro a projetos que apresentem necessidade momentânea de caixa em virtude de atraso no repasse de recurso pelo órgão financiador ou para antecipação de recurso para execução do projeto para imediato ressarcimento pelo financiador, conforme estabelecido contratualmente.

4. Caixa e Equivalentes de Caixa

Por meio do Ato da Diretoria Executiva da Finatec nº 007/2019, que estabelece normas para utilização e controle do crédito rotativo, o grupo de contas é composto por recursos em espécie, depósitos bancários e outros investimentos de curto prazo de alta liquidez. A administração adota uma política conservadora de gerenciamento de caixa, aplicando os recursos disponíveis em fundos de investimento de resgate de curto prazo e longo prazo. Os saldos registrados no disponível são segregados por:

4.1 Recursos - Sem Restrição

São relacionados a valores que a Fundação pode aplicar livremente em ações previstas em seus objetivos sociais:

Descrição	2020	2019
Caixa	2.425,78	1.686,35
Bancos c/ Movimento	126.249,36	127.559,12
Aplicações Financeiras	6.047.106,42	6.109.682,31
Total - I	6.175.781,56	6.238.927,78



NOTAS EXPLICATIVAS ÀS DEMONSTRAÇÕES CONTÁBEIS
EM 31 DE DEZEMBRO DE 2020 e 2019
(Em reais)

4.2 Recursos - Com Restrição

São valores cuja aplicação está vinculada a regras contratuais e orçamentárias definidas pelos financiadores.

Descrição	2020	2019
Bancos	2.600.288,85	2.076.090,76
Aplicações financeiras	164.003.401,11	75.389.721,86
Total – II	166.603.689,96	77.465.812,62
Total Geral – I + II	172.779.471,52	83.704.740,40

4.3 Valores registrados no Não Circulante

São oriundos de aplicações financeiras dos recursos administrativo da Fundação.

Descrição	2020	2019
Aplicação – RF longo prazo – CORP 10 milhões	23.139.317,93	38.929.941,42
Aplicação – RF Curto Prazo -	26.060.341,95	15.568.320,66
Aplicações Financeiras Sem Restrição	49.199.659,88	54.498.262,08

5. Créditos a Receber

5.1 Créditos - Sem Restrição:

A Fundação possui em 31 de dezembro de 2020, o saldo em aberto de longa data que totalizam R\$ 3.193.925,00. Para tanto, foram ajuizadas ações judiciais para recuperação dos valores não recebidos por serviços prestados.

Em decorrência do encerramento dos projetos em exercícios anteriores, as ações judiciais foram reclassificadas para esse grupo e estão 100% provisionados:

Descrição	2020	2019
Clientes	3.193.925,00	3.193.925,00
Município de Maringá	96.000,00	96.000,00
Secretaria Municipal das Prefeituras Regionais	693.600,00	693.600,00
Secretaria Municipal das Prefeituras Regionais	608.625,00	608.625,00
Secretaria Municipal das Prefeituras Regionais	605.250,00	605.250,00
Secretaria Municipal das Prefeituras Regionais	595.800,00	595.800,00
Secretaria Municipal das Prefeituras Regionais	304.650,00	304.650,00
Secretaria Municipal de Assistência e Desenvolvimento Social	110.000,00	110.000,00



NOTAS EXPLICATIVAS ÀS DEMONSTRAÇÕES CONTÁBEIS
EM 31 DE DEZEMBRO DE 2020 e 2019
(Em reais)

Secretária Municipal de Assistência e Desenvolvimento Social	105.000,00	105.000,00
Secretária Municipal de Assistência e Desenvolvimento Social	75.000,00	75.000,00
(-) Clientes Vencidos e Não Liquidados	(3.193.925,00)	(3.193.925,00)
Total	0,00	0,00

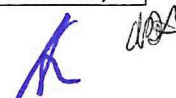
5.2 Com restrição:

São valores de contratos e convênios firmados com a Fundação para execução de projetos.

Descrição	2020	2019
Clientes	2.521.547,20	16.009.230,89
Total	2.521.547,20	16.009.230,89

O saldo em aberto em 31 de dezembro de 2020 é composto pelos seguintes recebíveis:

CLIENTE	SALDO
Tribunal de Contas da União	12.750,00
Faculdades Católicas	15.249,00
ESDE - Empresa Santos Dumont de Energia S.A	17.045,10
Safran Helicopter Engines Indústria e Comércio do Brasil LTDA	20.000,00
Empresa Regional de Transmissão de Energia S.A	27.842,50
SEREC - Serviço de Engenharia Consultiva LTDA	33.153,12
Programa das Nações Unidas para o Desenvolvimento - PNUD	34.502,98
Empresa Amazonense de Transmissão de Energia S.A	42.618,00
CEB Distribuição S.A	49.839,65
CEB Geração S.A	56.196,52
Organização das Nações Unidas para Agricultura e Alimentação	60.100,00
Centro Brasileiro Pesquisa Avaliação Seleção Promoção de Eventos - Cebbraspe	67.817,08
Autotrac Comércio e Telecomunicações S.A	71.159,00
Agência Reguladora de Águas, Energia e Saneamento Básico do D.F - ADASA	76.446,50
Alubar Metais e Cabos S.A	118.000,00
Serra do Facão Energia S.A	128.420,07
Clamper Indústria e Comércio S.A	190.000,00
Secretaria Municipal de Saúde de Goiânia	251.734,12
Fundação Universidade de Brasília	335.430,26
Fundação Universidade de Brasília	505.182,73
Outros Clientes	408.060,57
TOTAL	2.521.547,20



NOTAS EXPLICATIVAS ÀS DEMONSTRAÇÕES CONTÁBEIS
EM 31 DE DEZEMBRO DE 2020 e 2019
(Em reais)

5.3 Contas a Receber:

São registrados os valores a receber provenientes das seguintes operações:

Descrição	2020	2019
Cartão de Crédito – Restaurante (i)	0,00	23.003,30
Empréstimos Concedidos a Projetos (ii)	1.174.017,64	1.978.997,18
Reembolsos – Projetos a Receber	282.526,21	637.037,47
Outros Créditos - Cursos	89.563,47	21.372,40
Contas a Receber	1.546.107,32	2.660.410,35

(i) Vendas ocorridas pelo Restaurante - Finatec por meio de cartão de crédito. As atividades foram encerradas em 2019;

(ii) Empréstimo realizado aos projetos com indisponibilidade de recursos para execução, reembolsados à Instituição, conforme deliberado pela Diretoria Executiva, por meio do Ato de nº 006/2015; e

6. Adiantamentos - Diversos

Descrição	2020	2019
Adiantamentos – Funcionários	68.120,13	152.465,59
Adiantamentos - Fornecedores Nacionais	64.549,09	44.018,51
Adiantamentos de Viagem	7.083,14	5.893,80
Adiantamentos – Fornecedores Internacionais	3.762.316,92	720.923,36
Total	3.902.069,28	923.301,26

7. Impostos a Recuperar ou Compensáveis

7.1 Impostos a Recuperar ou Compensáveis Com Restrição

Descrição	2020	2019
Outros Tributos	19.690,21	2.593,11
Total – I	19.690,21	2.593,11

NOTAS EXPLICATIVAS ÀS DEMONSTRAÇÕES CONTÁBEIS
EM 31 DE DEZEMBRO DE 2020 e 2019
(Em reais)

7.2 Impostos a Recuperar ou Compensáveis Sem Restrição

Descrição	2020	2019
ISS a Recuperar	0,00	21.646,37
ICMS a Recuperar	0,00	14.041,73
INSS a Recuperar	7.076,79	7.076,79
Outros Tributos	252.794,12	190.219,24
Total - II	259.870,91	232.984,23
Total - I + II	279.561,12	235.577,34

8. Depósitos Judiciais

Esse valor refere-se ao Depósito Judicial, proveniente de medida cautelar nominada ao processo de nº 37284.003759/2002-95, do qual o montante encontra-se depositado em juízo desde o exercício de 2013.

Descrição	2020	2019
Depósito Judicial	2.555.959,07	2.555.018,53
Total	2.555.959,07	2.555.018,53



9. Investimentos

Esse valor refere-se ao Terreno de propriedade da Finatec localizado em águas claras, com a finalidade de gerar recursos por meio de aluguel, sendo revertido 100% para execução das atividades próprias da Fundação.

Descrição	2020	2019
Terreno – Lote 200 – Águas Claras	1.830.000,00	1.830.000,00
Terreno – Lote 280 – Águas Claras	1.600.000,00	1.600.000,00
Total	3.430.000,00	3.430.000,00

10. Imobilizado e Intangível

É registrado ao custo de aquisição deduzido das depreciações acumuladas. Em 31.12.2020 o patrimônio apresentou um total de bens de 9.129, sendo 4.255 itens da Finatec e 4.874 pertencentes aos projetos:

NOTAS EXPLICATIVAS ÀS DEMONSTRAÇÕES CONTÁBEIS
EM 31 DE DEZEMBRO DE 2020 e 2019
(Em reais)

10.1 Administração – Sem Restrição

Descrição	Saldo Inicial	Aquisições	Baixas	Depreciação	Líquido
Edificações	2.429.866,00	-	-	307.519,00	2.122.347,00
Móveis e Utensílios	88.970,00	429,00	0,00	20.667,00	68.732,00
Máquinas e Equipamentos	190.761,00	5.160,00	510,00	34.959,00	160.452,00
Veículos	82.198,00	0,00	0,00	28.349,00	53.849,00
Equipamentos de Proc. Dados	604.976,00	97.281,76	7.507,88	177.848,88	516.901,00
Marcas e Patentes	808,00	-	-	-	808,00
Total	3.397.579,00	102.870,76	8.017,88	569.342,88	2.923.089,00

10.2 Projetos - Com Restrição

Os bens adquiridos pelos projetos serão doados ou restituídos aos órgãos financiadores assim que forem concluídos os processos de prestação de contas e de doação em andamento:

Imobilizado Com Restrição

Descrição	Saldo Inicial	Aquisições	Baixas	Líquido
Móveis e Utensílios	502.469,00	1.220.888,39	135.389,28	1.587.968,11
Máquinas e Equipamentos	22.803.248,45	12.886.312,75	6.919.160,65	28.770.400,55
Veículos	1.109.711,99	301.000,00	330.684,00	1.080.027,99
Equipamentos de Proc. de Dados	1.983.041,32	2.349.640,93	429.432,72	3.903.249,53
Biblioteca	39.557,17	3.583,35	15.028,28	28.112,24
Total	26.438.027,93	16.761.425,42	7.829.694,93	35.369.758,42

11. Fornecedores

Esta conta refere-se as obrigações que a Fundação tem na liquidação financeira de gastos realizados, são reconhecidas através de contratos e/ou documentos fiscais para amortização em períodos subsequentes. O saldo da conta é composto por:

Descrição	2020	2019
Fornecedores PJ – Administração	1.454.445,92	1.059.396,15
Total	1.454.445,92	1.059.396,15

12. Obrigações Sociais e Trabalhistas

Refere-se a provisões para pagamentos decorrentes de obrigações relacionadas aos recursos humanos com vínculo empregatício, autônomos e bolsistas, cujos valores já foram reconhecidos no resultado.



NOTAS EXPLICATIVAS ÀS DEMONSTRAÇÕES CONTÁBEIS
EM 31 DE DEZEMBRO DE 2020 e 2019
(Em reais)

Descrição	2020	2019
Consignações funcionários a pagar	12.458,58	59.753,90
Diárias a pagar	9.352,00	9.352,00
Salário a Pagar	3.566,98	11.278,68
Provisão de férias	660.252,14	614.241,04
INSS sobre provisão de férias	168.363,83	156.630,99
FGTS sobre provisão de férias	52.786,20	48.913,04
PIS sobre provisão de férias	6.602,11	6.141,95
INSS a recolher	0,00	43.571,69
IRRF a recolher	0,00	37.547,43
PIS a recolher	0,00	69,94
PIS parcelamento	123.093,23	0,00
Contribuição sindical e assistencial a recolher	348,76	348,76
FGTS a Pagar	0,00	3.700,13
Obrigações s/Prestação de Serviços	675.306,52	123.623,20
Outras Obrigações Tributárias	48.238,76	42.938,85
Impostos a Recolher	101.502,56	343.798,45
Total	1.861.871,67	1.501.910,05

13. Provisões Contingenciais

Até o encerramento das demonstrações contábeis, inexistiram decisões definitivas sobre estes processos e, segundo os pareceres emitidos pelas Assessorias Jurídicas, tais ações foram classificadas como possível, em razão da impossibilidade de estabelecer o grau de certeza suficiente para se estimarem perspectivas de sucesso ou não, que implicariam na constituição de provisões destinadas à eventual cobertura de perdas.

Processo	Classificação do Risco	Valor
0020064.63.2010.8.19.0038	Possível	1.246.500,00
0039456-80.2009.8.26.0053	Possível	9.370.000,00
2008.34.00.018877-2	Remoto	2.731.387,79
2008.34.00.013295-5	Remoto	38.442.529,31
2009.01.1.080804-6	Possível	266.850,00
0000865- 59.2018.5.10.0011	Possível	40.000,00
0000596-64.2020.5.10.0006	Possível	10.000,00
0000513-15.2020.5.10.0017	Possível	10.000,00
Total		52.117.267,10



NOTAS EXPLICATIVAS ÀS DEMONSTRAÇÕES CONTÁBEIS
EM 31 DE DEZEMBRO DE 2020 e 2019
(Em reais)

Em atendimento a Norma Contábil, foi constituída a provisão de R\$ 1.647.851,03, **para o exercício de 2020**, com base no Parecer emitido pela Assessoria Jurídica referente ao processo nº 10166.002095/2003.

Processo	Classificação do Risco	Valor
10166.002095/2003-18	Provável	1.647.851,03
Depósitos Judiciais	Provável	2.563.745,37
Total		4.211.596,40

14. Obrigações e Provisões Tributárias

O Saldo da conta Obrigações Tributárias, correspondem a valor do processo 10166-00.915/03-37, que foi julgado em desfavor da Finatec, relativo ao PIS lançado de ofício.

Descrição	2020	2019
Obrigações Tributárias	462.428,84	0,00
Total	462.428,84	0,00

15. Recursos de Projetos em Execução

Os saldos das contas do Passivo denominadas "Recursos de Projetos" e "Receita Financeira", correspondem, respectivamente, aos valores recebidos dos financiadores que serão geridos pela Finatec e o rendimento obtido com sua aplicação durante a vigência do contrato.

Descrição	2020	2019
Recursos de Projetos	159.850.409,20	83.318.009,97
Receitas Financeiras	3.678.784,74	2.652.285,79
Total	163.529.193,94	85.970.295,76

16. Patrimônio Líquido

O Patrimônio Líquido da Fundação foi constituído pelas contribuições dos fundadores, doações e legados, bem como tendo o valor do Superávit ou Déficit incorporado a título de Patrimônio Social, conforme previsto na ITG-2002 (R1):

Descrição	2020	2019
Patrimônio Social	44.964.473,42	54.106.777,14
Reservas	24.308.346,44	24.308.346,44
Déficits Acumulados	(6.638.895,12)	(9.142.303,72)
Total	62.633.924,74	69.272.819,86

NOTAS EXPLICATIVAS ÀS DEMONSTRAÇÕES CONTÁBEIS
EM 31 DE DEZEMBRO DE 2020 e 2019
(Em reais)

a) Reservas

O valor de R\$ 24.308.346,44, registrado como Reserva, refere-se a um valor destinado à FINATEC no âmbito do convênio CESPE – 2000/38 a ser utilizado para investimentos futuros conforme determinação da Diretoria. A Assessoria Jurídica informou, por meio do relatório dos processos judiciais emitido pelo escritório Caputo, Bastos e Serra Advogados, que o registro está relacionado à Ação Civil Pública nº 2005.34.00.028403-0, ajuizada em 23.09.2005, pelo Ministério Público Federal, a fim de declarar a nulidade do Contrato n. 24/98 e de todos os seus aditivos, estabelecidos entre o INSS e a FUB, condenando os réus ao ressarcimento, além das demais sanções legais.

Embora a pretensão deduzida pelo Órgão Ministerial em desfavor desta Fundação e de outras pessoas físicas e jurídicas tenha sido julgada improcedente em todas as instâncias, o processo está pendente do julgamento de recurso especial, interposto recentemente pelo MPF, ainda em fase de juízo de admissibilidade. Assim, os órgãos estatutários desta Fundação adotaram postura de maior cautela e, apesar de o risco de perda ser remoto, entende-se que esse valor poderá ser reclassificado contabilmente após o trânsito em julgado do processo.

b) Déficits Acumulados

Esta conta refere-se ao Déficit apurado no ano corrente. Após aprovação pelo Conselho, esse valor é incorporado ao Patrimônio Social da Fundação. Foi apurado no exercício findo em 31 de dezembro de 2020, o montante de R\$ 6.638.895,12.

Demonstração do ajuste do Déficit do exercício, expurgando as Despesas não Financeiras.

Descrição	2020	2019
Déficit do Exercício	(6.638.895,12)	(3.695.602,91)
Provisão Tributária	1.647.851,03	274.338,03
Despesa de Depreciação do Ativo Imobilizado	569.342,88	601.690,89
Déficit Ajustado	(4.421.701,21)	(2.819.573,99)

NOTAS EXPLICATIVAS ÀS DEMONSTRAÇÕES CONTÁBEIS
EM 31 DE DEZEMBRO DE 2020 e 2019
(Em reais)

17. Receitas

Receitas Operacionais – Sem Restrição

Contas	2020	2019
Receitas com Serviços Prestados	5.737.836,41	7.907.978,72
(-) Deduções da Receita	(71.053,10)	(631.972,51)
Receitas com Cursos	2.075.999,16	2.243.687,27
Receita com Eventos	63.190,50	356.885,65
Receitas Financeiras	3.274.012,83	3.635.602,84
Receitas de Aluguéis	1.114.428,15	2.008.251,59
Outras Receitas Operacionais	0,00	182.002,68
Total	12.194.413,95	15.702.436,21

18. Custos com Projetos

18.1 Receitas com Restrição

As Receitas com Restrição correspondem ao total executado pelos projetos. No exercício de 2020 valor representou um total de R\$ 86.605.664,29. Enquanto no exercício de 2019 foi no valor de R\$ 85.108.955,35

18.2 Despesas Com Restrição

Estas contas referem-se aos valores gastos com a execução dos programas no exercício de 2020, por categoria de despesa:

Gastos com execução dos Programas	2020	2019
Despesas c/ Pessoal	46.095.332,85	45.721.174,79
Despesas c/Serviços de Terceiros	12.842.134,33	17.295.187,73
Despesas c/ Material de Consumo	5.453.869,46	4.229.616,55
Despesas c/ Viagens	387.919,64	1.639.212,73
Despesas Operacionais e Administrativas – DOA	6.141.079,74	6.029.905,64
Despesas Financeiras	448.062,65	709.787,12
Despesas Operacionais – DOP	279.116,14	892.431,99
Despesas Tributárias	2.124.806,15	980.141,88
Despesas com imobilizado	12.939.383,40	7.611.496,92
Total	86.711.704,36	85.108.955,35



NOTAS EXPLICATIVAS ÀS DEMONSTRAÇÕES CONTÁBEIS
EM 31 DE DEZEMBRO DE 2020 e 2019
(Em reais)



19. Custos e Despesas Operacionais / Administrativas

19.1. Despesas com Pessoal e Encargos

Contas	2020	2019
Salários e Ordenados	4.683.515,42	5.195.929,38
Férias	492.533,48	568.897,66
13º Salário	328.141,02	529.832,58
Aviso Prévio	110.812,56	0,00
Indenizações	3.344,25	72.438,05
Anuênio	204.353,20	0,00
Diárias	440,00	8.128,00
Horas Extras	106.443,80	0,00
Bolsa de Estágio	27.198,44	148.514,59
Pró-Labore	0,00	62.003,25
FGTS	693.052,01	858.971,58
INSS Patronal	1.825.431,77	2.027.299,13
PIS sobre Folha	71.978,75	70.836,58
Plano de Saúde	573.817,15	644.972,78
Plano Odontológico	13.804,63	21.567,47
Medicina e Segurança de Trabalho	5.224,15	0,00
Vale Transporte	33.823,35	5.508,72
Ensino e Treinamento	11.202,05	98.802,51
Seguro de Vida	16.891,35	30.791,67
Alimentação	700.962,62	731.932,73
Bolsa de Estudo	15.945,84	17.707,06
Total	9.918.915,84	11.094.133,74

19.2. Despesas Administrativas

Contas	2020	2019
Despesas com Água e Esgoto	31.763,68	111.239,69
Despesas com Energia Elétrica	237.459,81	365.954,45
Despesas com Serviços de Telecomunicação	64.569,57	86.047,62
Despesas com Eventos	9.887,28	73.899,30
Despesas com Seguro Predial	2.393,83	3.994,71
Despesas com Veículos	1.706,52	1.113,60
Outras Despesas	47.590,47	33.554,25
Despesas Judiciais - Trabalhistas	0,00	265.654,69
Total	395.371,16	941.458,31

**NOTAS EXPLICATIVAS ÀS DEMONSTRAÇÕES CONTÁBEIS
EM 31 DE DEZEMBRO DE 2020 e 2019
(Em reais)**

19.3. Despesas com Materiais

Contas	2020	2019
Materiais de Uso e Consumo	278.186,41	701.122,19
Materiais de Informática	23.616,00	0,00
Materiais de Manutenção	1.372,97	28.727,74
Combustíveis e Lubrificantes	22.642,11	21.396,57
Total	325.817,49	751.246,50

19.4. Despesas com Serviços de Terceiros

Contas	2020	2019
Despesas com Organização de Eventos	27.314,18	224.490,44
Consultoria e Assessoria	424.748,36	767.153,35
Serviços Postais	1.431,85	12.553,54
Despesas Cartoriais e Processuais	8.965,88	5.739,55
Promoção e Publicidade	97.845,00	34.762,50
Serviços Gráficos e Reprográficos	9.434,62	109.852,21
Serviços Advocáticos	377.889,00	350.463,00
Frete e Armazenagem	55.778,59	73.581,83
Manutenção, Conservação e Segurança de Instalações	772.149,01	831.568,15
Transporte e Condução	2.615,13	7.016,98
Auditoria, Contabilidade e Perícia	194.186,00	34.750,00
Informática e Processamento de Dados	810.462,41	451.295,62
Médicos, Hospitalares e Laboratoriais	12.421,30	15.125,29
Análises Técnicas	88.190,27	39.876,65
Softwares	30.555,67	4.818,99
Despesas c/Serviços de Terceiros - PF	308.444,50	364.962,40
Gastos com Implantação de Sistemas	0,00	994,75
Despesas c/Serviços de Terceiros - PJ	252.398,25	1.063.430,51
Total	3.474.830,02	4.392.435,76

20. Apresentação do Fluxo de Caixa

A ITG 2002 (R1), apresenta em seu Apêndice A – exemplos de demonstrações contábeis que não fazem parte da Interpretação, mas tem por objetivo auxiliar na preparação para divulgação das informações contábeis e financeiras.

Ao dispor sobre a apresentação da Demonstração do Fluxo de Caixa pelo método Indireto, sugere a evidenciação dos recursos vinculados a parcerias em Projetos/ Convênios.



**NOTAS EXPLICATIVAS ÀS DEMONSTRAÇÕES CONTÁBEIS
EM 31 DE DEZEMBRO DE 2020 e 2019
(Em reais)**

Na NBC TG 1000 (R1), no item 7.21, bem como a NBC TG 03 (R3), no item 49, há previsão de que os Saldos relevantes de Caixas e Equivalentes de Caixa que não estejam disponíveis para uso generalizado por restrições legais devem esclarecidos pela Administração.

Em atendimento a esses normativos, para o exercício de 2020 evidenciamos na Demonstração do Fluxo de Caixa que o Saldo gerado de Caixa e Equivalentes de Caixa foram da seguinte forma:

- **Recursos Com Restrição** – Fluxo de Caixa Positivo de R\$ 89.137.877,34, motivado pelo recebimento de Recursos vinculados à Projetos/ Convênios firmados, cuja sua utilização possui restrições e não podem ser utilizados para suportar gastos vinculados à Administração.

- **Recursos Sem Restrição** – Fluxo de Caixa Negativo de R\$ (63.146,22), originado pelo Déficit ocorrido no exercício de 2020, sendo suportado em especial pela redução dos Investimentos em Aplicações Financeiras, constantes do Ativo Não Circulante.

21. Tributos e Contribuições

21.1 Imposto de Renda Pessoa Jurídica (IRPJ) e Contribuição Social Sobre o Lucro (CSSL)

Em virtude de ser uma Entidade sem fins lucrativos, goza do benefício de isenção do recolhimento dos tributos federais incidentes sobre seu Superávit de acordo com o artigo 184 do Regulamento de Imposto de Renda (RIR) aprovado pelo Decreto nº 9.580 de 22/11/2018 e o artigo 15 da Lei nº 9.532/97.

21.2 PIS/COFINS

Em virtude de ser uma Entidade sem fins lucrativos, está sujeita ao pagamento da contribuição para o PIS calculada sobre a folha de salários à alíquota de 1% de acordo com a Lei nº 9.532/97. A entidade goza do benefício de isenção do pagamento da COFINS incidente sobre as receitas relativas às atividades próprias da Entidade de acordo com as Leis nº 9.718/98 e 10.833/03.

22. Seguros

A Fundação adota a política de contratar cobertura de seguros para os bens sujeitos a riscos por montantes considerados suficientes para cobrir eventuais sinistros, considerando a natureza de sua atividade.

23. Eventos Subsequentes

Em 31 de dezembro de 2019, a Organização Mundial de Saúde (OMS) emitiu o primeiro alerta de uma nova doença, depois que autoridades chinesas notificaram casos de uma misteriosa pneumonia na cidade de Wuhan.



**NOTAS EXPLICATIVAS ÀS DEMONSTRAÇÕES CONTÁBEIS
EM 31 DE DEZEMBRO DE 2020 e 2019
(Em reais)**

No dia 20 de janeiro de 2020, foi comprovado que a transmissão entre pessoas já havia ocorrido e que os diagnósticos fora da China já estavam confirmados no Japão, Coreia do Sul, Tailândia, Taiwan, México e nos Estados Unidos.

No Brasil, foram confirmados mais de duas dezenas de casos até a data deste alerta. Já classificada como pandemia, a disseminação desta nova doença tem afetado a economia brasileira e, certamente irá gerar impactos significativos nos demonstrativos contábeis e financeiros da Finatec para os exercícios de 2020 e de 2021. Acreditamos que ainda não é possível mensurar os efeitos econômicos decorrentes da COVID-19 e das medidas governamentais tomadas para enfrentá-la. Assim, podemos concluir que a maior parte das operações que serão impactadas não o será somente como uma consequência da epidemia, mas como um resultado associado às medidas para contê-la.


A Finatec adotou medidas junto ao seu quadro de Colaboradores iniciando uma mudança de troca do ambiente de trabalho das instalações próprias para o trabalho remoto, como medida de proteção ao seu quadro funcional acompanhando as instruções do GDF.

Em paralelo, a Finatec criou um grupo para analisar e acompanhar sua carteira de clientes, bem como o seu custo operacional, buscando identificar mecanismos de proteção, considerando que o seu núcleo de atividade pode torna-se mais caótico ao considerarmos os proeminentes reflexos nocivos à saúde financeira e econômica de seus financiadores, e em especial, por não dispor, em algum momento, de capital de giro suficiente para o período de enfrentamento da crise.

Importante salientar que os esforços empreendidos ao longo de 2020, resultaram na contratação de um conjunto de projetos que preveem uma entrada de caixa para o ano 2021, reforçando a capacidade do patrimônio para suportar mais um exercício social com resultado deficitário, se for o caso, e que não deixará de tomar as medidas necessárias que visem não comprometer suas operações nos exercícios subsequentes.



Prof. Armando de Azevedo Caldeira Pires
Diretor – Presidente
CPF: 592.226.547-49



Orlindo Balbino Araújo
Contador CRC-DF 9219